

# 1. ダッシュボードにサインインする

## 1. Movable Typeのサインイン画面にアクセスし、

**【サインイン】 ボタンをクリックします。**

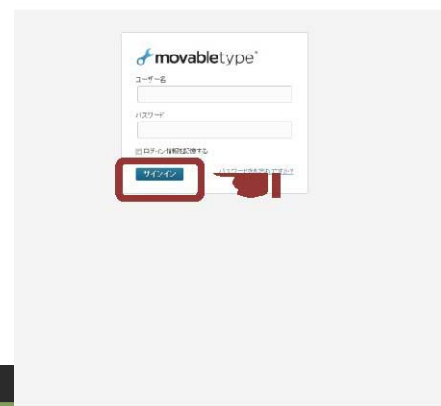
[URL] <http://admin.hpblog.jp/>



## 2. ユーザー名、パスワードを入力し、

**【サインイン】 ボタンをクリックします。**

ID・パスワードは担当者にメールにて展開しております。



## 3.ダッシュボードにサインインしました。

movabletype™  
一般社団法人 熊本県サッカー協会

ブログ ▼ 一般社団法人 熊本県サッカー協会  
ブログ記事 ▼  
コメント ▼

ブログ

**トピックス**  
<http://kumamoto-fa.net/topics/>  
一般社団法人 熊本県サッカー協会の公式ウェブサイト、トピックスのページです。熊本県関係の大会予定や試合結果、お知らせ・ニュース情報、熊本県のサッカー総合情報を発信しています。  
記事35件 | ページ0件 | コメント0件 | 検索

**パスワード制限ディレクトリ**  
<http://kumamoto-fa.net/pass/>  
記事0件 | ページ0件 | コメント0件

記事者作成

## 2. トピックスを追加する

お知らせや結果などの情報はトピックスで管理します。

1.ダッシュボードで【ブログ】の【トピックス】の【記事〇件】ボタンをクリックします。



The screenshot shows the MovableType dashboard for the Kumamoto Football Association. The user is logged in as 'kumamoto\_closed\_topics'. The main navigation menu includes 'ブログ' (Blog), 'ブログ記事' (Blog Posts), and 'コメント' (Comments). The 'ブログ' section is expanded, showing a 'トピックス' (Topics) link with a red box around the '記事35件' (35 articles) button. Below it, there is a 'パスワード制限ディレクトリ' (Password Restricted Directories) link with '記事0件' (0 articles).

2.ブログ記事の管理から下記をクリックします。

- 3 種県・南北トレセン                   【報告】2017 熊本県トレセン U-15.14.13
- 3 種地域/地区トレセン               【報告】2017 熊本地域/地区トレセン U-15.14.13
- 4 種県トレセン                         【報告】2017 熊本県トレセン U-12.11
- 4 種地域/地区トレセン（県北・熊本市・菊阿・県南・宇城・八代北・八代南・天草）  
  【報告】2017\_熊本地域/地区トレセン U-12.11

※4 種は地域/地区トレセンにモデル地区も含む

ブログ記事の管理



The screenshot shows the 'Blog Post Management' interface. At the top, there are buttons for '公開' (Publish), '削除' (Delete), and 'アクション...' (Action...). Below that, there is a table of blog posts. The first row is highlighted with a red box. The table has columns for 'タイトル' (Title), 'ユーザー' (User), 'メインカテゴリ' (Main Category), and '公開日' (Publication Date).

タイトル	ユーザー	メインカテゴリ	公開日
【報告】2016キッズサッカー交流会	熊本県サッカー協会	キッズ	44 分前
● 事務所移転のお知らせ	熊本県サッカー協会	事務局	2 日前
● 【報告】2016キッズエリートプロジェクト	熊本県サッカー協会	キッズ	3 日前
● 【お知らせ】第2回キッズエリート (U-9/10) 定期トレーニング 6/25	熊本県サッカー協会	キッズ	6月24日
● 【ご案内】KFA NEWS 4月号(通巻第92号)	熊本県サッカー協会	総務・広報	6月 6日
● 【お知らせ】JFASポニーマネージャーズカレッジ(SMC)本舗店 2016年度受講生募集	熊本県サッカー協会	事務局	6月 3日

### 3. ブログ記事の作成画面になります。

[文章入力]

別ファイルの報告テンプレートに必要な事項を記入してください。

テンプレートは3種類ありますので適宜ご使用ください。

熊本県サッカー協会の書式ダウンロードにもデータを準備してあります。

※改行する場合は<br>を後ろに追記してください

必要事項を記入したら最初から最後までを選択してコピーします。

```
<h4 class="head02"><i class="icon-arrow-circle-right"></i> 【コース名】開催回数 テーマ</h4>
<a href="/topics/res/IMG_3784.jpg"></a>
日時：5月23日（土） 9時00分～10時30分<br>
会場：宇城市立ふれあいスポーツセンター<br>
天候：曇りのち晴<br>
参加者数：24名<br>
指導スタッフ：末吉達也、宮本欣吾、山下稔、中村丈二<br clear="left">
<table width="700" cellspacing="0">
<tr>
<td width="300">「メニュー」<br>
W-UP 身のこなし、ボールフィーリング<br>
TR1 ハス&コントロール（対面）<br>
TR2 3対1（スクエア）<br>
TR3 2対1+2対1<br>
GM 4対4<br>
</td>
<td>「コメント」<br>学年が変わり1回目のトレーニングということで、去年1年間取り組んできたハス
```

日付の新しい記事が一番上にくるようにはりつけてください。

例) 一番新しい記事を入れる場合は①のところを改行して入れてください

②は4月12日と5月12日の記事の間に入れる場合です。

```
①<h4 class="head02"><i class="icon-arrow-circle-right"></i> 【コース名】開催回数 テーマ</h4>
<a href="/topics/res/IMG_3784.jpg"></a>
```

日時：4月12日（土） 9時00分～10時30分<br>

~~~~~

~~~~~

<td>「コメント」<br>学年が

</td>

</tr>

</table>

②

```
<h4 class="head02"><i class="icon-arrow-circle-right"></i> 【コース名】開催回数 テーマ</h4>
<a href="/topics/res/IMG_3784.jpg"></a>
```

日時：5月12日（土） 9時00分～10時30分<br>

~~~~~

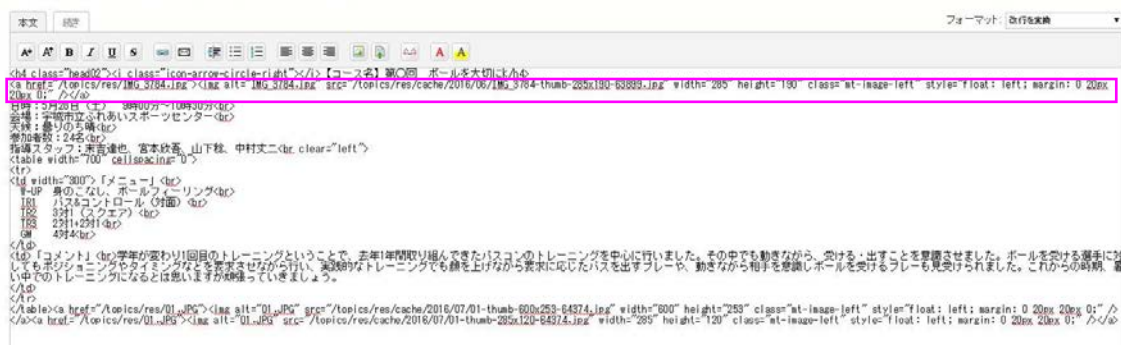
<td>「コメント」<br>学年が。


## 「データのアップロード」

### 【報告】2016キッズサッカー交流会

ホームページ: http://kumamoto-fa.net/topics/template/2016/m07/008305/jc.html

本文 編集 フォーマット: 改行を改換



□ 部分（前ページの塗りつぶし部分）を選択し、右図のボタンを押す 

## アイテムの挿入

### + 新規ファイルのアップロード

| アイテム名 | サイズ |
|-------|-----|
|-------|-----|

新規ファイルのアップロードを押します。

参照を押し、アップしたいファイルを選んで、アップロードしてください。 \*ファイル名の注記は下記を参照ください

**写真**

写真データをアップする場合はオプションを設定します。 \*右図参照

画像を記事/ページに表示

サムネイルを利用（幅：285 ピクセル） \*数値は 285

位置：左

をチェックして完了ボタンを押してください。

「アップデータ」

写真をアップする際の注意事項を記載します。

写真データに **日本語表記** は使用しないようにお願いします。

例) 写真 ○英数字表記のデータ（日時など）はそのまま

×日本語名を○○チーム集合写真 → ○ 「20150101\_1」 などに変更

ファイルオプション

名前

説明

タグ

画像を記事/ページに表示

サムネイルを利用 (幅  ピクセル)

位置  
 なし  左  中央  右

ポップアップウィンドウで元の大きさの画像にリンクします。

設定を記憶

アップする前には、写真データを圧縮するようにお願いします。元データが下記の数値より小さい場合はそのままアップください。圧縮の方法は下記を参照ください。

[http://www.d3.dion.ne.jp/~tiyoko01/sitoku/picmana/resize/pic\\_man03.html](http://www.d3.dion.ne.jp/~tiyoko01/sitoku/picmana/resize/pic_man03.html)

・容量 500KB/1 枚以下 ・サイズ 横幅 1200 ピクセル

### 「公開する前に」

- 公開日は更新する日に変更してください
- プレビューボタンをおして表示がおかしくないかの確認
  - \*表がずれていたり、文章がおかしかったりしたら、見なおしてください
- 添付ファイルのデータ名は英語になっていますか
- マニュアルを再度熟読してください。
- タグは開始タグと閉じタグがセットになっていますか？どちらかがないものが多々みられます。テンプレートをはりつけるときや修正するときに十分にお気をつけ下さい。※下記参照
- 改行する場合は、<br>を入れてください。

#### 公開

ステータス  
公開 ▼

公開日  
2016-08-25 @ 13:15:57

非公開日  
 指定日非公開を有効にする  
2015-06-08 @ 20:28:27

出力ファイル名  
2015toto

変更メモ

### 「タグセット例」 ※色が同じものがセットです

<h4 class="head02"><i class="icon-arrow-circle-right"></i>【コース名】開催回数 テーマ</h4>

<a href="/topics/res/IMG\_3784.jpg"></a>

日時：5月28日（土） 9時00分～10時30分<br>

会場：宇城市立ふれあいスポーツセンター<br>

天候：曇りのち晴<br>

参加者数：24名<br>

指導スタッフ：末吉達也、宮本欣吾、山下稔、中村丈二<br clear="left">

<table width="700" cellspacing="0">

<tr>

<td width="300">「メニュー」<br>

W-UP 身のこなし、ボールフィーリング<br>

TR1 パス&コントロール（対面）<br>

TR2 3対1（スクエア）<br>

TR3 2対1+2対1<br>

GM 4対4<br>

</td>

<td>「コメント」<br>学年が変わり1回目のトレーニングということで、去年1年間取り組んできたパスコンのトレーニングを中心に行いました。その中でも動きながら、受ける・出すことを意識させました。ボールを受ける選手に対してもポジショニングやタイミングなどを要求させながら行い、実践的なトレーニングでも顔を上げながら要求に応じたパスを出すプレーや、動きながら相手を意識しボールを受けるプレーも見受けられました。これからの時期、暑い中でのトレーニングになるとは思いますが頑張っていきましょう。</td>

</tr>

</table>