

(一社) 熊本県サッカー協会 4種委員会



4種公式大会事務手続き 及び事務連絡方法について

2022/4/9

| 4種・公式大会事務手続きについて

- 当該年度登録（登録予定含む）チームは、大会参加に際し、事務局の指定する期間内において、下記1. 2両方の大会参加申込みを行うこととする。

「1. 【4種】2022年度大会参加チーム数受付・大会参加申込」を行うこと。

「2. JFA KICK OFFシステム（大会）での大会参加申込」を行うこと。

大会参加申込みについて(参加チーム数受付)



「1.【4種】2022年度大会参加チーム数受付・大会参加申込」

対象／当該年度、JFAチーム登録を済まされた(登録予定含む)団体・チーム。

※当該大会(リーグ戦)に出場しないチームも、期間中に回答すること。

対象大会／以下、5大会/1リーグ

- (1)【学童】 熊日学童オリンピックサッカー競技大会
- (2)【U-10】 ゼビオカップ熊本県U-10サッカー大会
- (3)【全日本】 JFA全日本U-12選手権熊本県大会
- (4)【新人】 熊本県U-11サッカー新人大会(田嶋杯)
- (5)【選手権】 熊本県U-12サッカー選手権大会(大谷杯)
- (6)【U-12リーグ】 JFA U-12サッカーリーグin熊本県

※【 】内は通称。大会回数省略。大会名変更の場合あり。

回答フォームURL

※準備が整い次第、「JFA KICK OFFメッセージ(メール)」にてチーム宛ご案内いたします。

事前申請期間／以下の期間とする。

第1回 | 4/10(日)~4/21(木)

第2回 | 7/ 8(金)~7/19(火)

第3回 | 11/21(月)~12/ 2(金)

大会名【通称】	第1回	第2回	第3回
(1)【学童】	確定数	-	-
(2)【U-10】	-	確定数	-
(3)【全日本】	最大数	確定数	-
(4)【新人】	-	確定数	-
(5)【選手権】	-	-	確定数
(6)【U-12リーグ】	確定数	-	-

【注意点】

- ・ 事前申請での「確定数」は、2.JFA KICK OFFシステム(大会)での大会参加申込チーム数と同数です。変更(増減)はできません。
- ・ (3)【全日本】大会参加申込チーム数と(6)【U-12リーグ】の参加チーム数の関係

$$(3)【全日本】 \leq (6)【U-12リーグ】$$

大会参加申込みについて(JFA KICK OFFシステム大会)



「2.JFA KICK OFFシステム(大会)での大会参加申込」

対象／当該年度、JFAチーム登録を済まされた(登録予定含む)団体・チームで、事前申請期間内に「1.大会参加チーム数の事前申請」を行った団体・チーム

※詳細は次の方法で確認することが可能です。

(1)JFA ID/KICKOFF よくあるお問い合わせ

[【大会エントリー】利用者マニュアル](#)

(2)[「新KICKOFF大会エントリー 参加チーム向けガイド」](#)

要項掲載・大会エントリー期間の目安

※2022年度行事予定に記載しております。

※各大会準備が整い次第、「**JFA KICK OFFメッセージ(メール)**」にてご案内いたします。

要項掲載(予定)

当該大会1日目から起算して 51日前

JFA KICK OFF大会受付開始日(予定)

当該大会1日目から起算して 40日前

JFA KICK OFF大会受付終了日(予定)

当該大会1日目から起算して 30日前

大会参加申込書(選手画像付一覧表)の印刷方法



各チームは、必要に応じて各自の責任で印刷し、提出する。
提出先や提出枚数は、大会要項や担当者からの案内にて確認すること。
※選手証での顔写真等のチェックは必須

JFA KICK OFFシステム(大会)から出力

(1)JFA KICK OFFへログインします。

<https://jfaid.jfa.jp/uniid-server/login>

(2)「Web申請登録」をクリックします。

(3)大会の選択

大会(大会への参加申し込み)のボタンをクリックします。

(4)大会参加申し込み一覧から該当の大会を選択

エントリー可能な大会・チームが表示されます。大会参加申込書の出力を行う大会名をクリックします。

(5)大会参加申込書／選手証(一覧表形式)の出力

エントリー情報が表示されます。

「大会参加申込書出力」をクリックすると、大会参加申込書をダウンロードすることができます。

大会参加申込書の2枚目以降は、選手一覧表となっています。

【注意点】

・2019年度まで提出をお願いしておりました、「最新のチーム情報」・「登録選手一覧」ではございません。

※詳細は次の方法で確認することが可能です。

(1)JFA ID/KICKOFF よくあるお問い合わせ

[「【大会エントリー】利用者マニュアル」](#)

(2)[「新KICKOFF大会エントリー 参加チーム向けガイド」](#)

メンバー表印刷について

各チームは、必要に応じて各自の責任で印刷し、提出する。
 提出先や提出枚数は、大会要項や担当者からの案内にて確認すること。
※選手証での顔写真等のチェックは必須

Step1. 熊本県サッカー協会ホームページ

(1)<https://kumamoto-fa.net/> より書式ダウンロードをクリック。

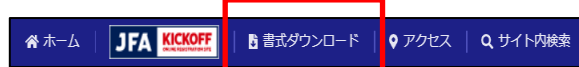
または(2)<http://member.kumamoto-fa.net/competition/>へアクセス。

※(1)で行う場合：下記【(1)の場合】へお進みください。

※(2)で行う場合：「Step2」へお進みください。



【①の場合】

・ホームページ右上の書式ダウンロードをクリック





・「メンバー表システムについて」の「メンバー表チーム印刷」をクリック

メンバー表システムについて

-  [メンバー表システム使用マニュアル](#)
-  [メンバー表システム申請書](#)

各担当者または大会毎に発行してあるIDにてログインしてください。

-  [メンバー表管理者](#) 大会毎のチーム、選手、スタッフデータを登録する担当者用のURL
-  [メンバー表チーム印刷](#) 各チームがメンバー表を印刷するためのURL

※Step2へお進みください。

Step2. ログインIDを入力、ログインをクリック

※ログインIDは各大会担当者より、KICK OFFメッセージ(メール)にてご連絡いたします。



Step3. 各種プリンターで印刷

・自チームを選択し、A4縦で印刷してください。

※ユニフォームの色と背番号が表示されています。

※用紙印刷の際、「背番号入り」と「空欄」の選択が可能です。

ページ下部の 背番号の印刷 タブにて操作してください。

※人数が多い場合は、両面印刷でOKです。

| 4種・事務連絡方法について

- 基本的に、当該年度登録チームへの連絡は、JFA KICK OFFシステムからのメッセージ（登録した連絡先アドレスへのメール）にて行います。

※JFA KICK OFFシステムへ登録のチーム情報について、常に最新にしておいてください。

注意点1_添付ファイルは、JFA-KICK OFFにログイン後、トップページ上の「あなたへのメッセージ」から登録責任者のみダウンロードすることができます。

注意点2_チーム連絡先などに登録のあるメールアドレス宛に通知は発送されますが、お受け取りになった方ご自身のKICKOFFサイトTOPページからはあなたへのメッセージをご参照いただけない為、「添付ファイルのダウンロードができません。」

- 2022年度KFA4種連絡先登録票は、4種委員会管理メール「kumamotofau12team@yahoo.co.jp」に登録し、各種案内や事務連絡等、必要に応じて使用いたします。
- 熊本県サッカー協会公式ウェブサイト（協会ホームページ）の定期的な閲覧をお願いいたします。「<https://kumamoto-fa.net/>」