


# KICK OFF のデータを使用したメンバー表作成システムマニュアル

使用開始前に申請をお願いします。熊本県サッカー協会書式ダウンロードよりメンバー表システム申請書に必要事項を記入して、下記まで送信ください。

<http://kumamoto-fa.net/about/databox/>

作業順番イメージ ※塗りつぶし部分は、Kickoffの大会エントリーを使用の場合のみ

頁	作業者	使用サイト・ソフト	内容
1	1-2 大会 責任者	メール	上記 URL のメンバー表システムの申請書に必要事項を記入して hp@kumamoto-fa.com までメールにて送信
2	大会 責任者	Kickoff 大会 エントリー	大会エントリーにて大会を作成する。大会要項に合わせて内容及び参加チームを設定する。 大会の作成方法は、Kickoff ログイン後の管理者ページのヘルプを参照
3	参加 チーム		Kickoff から大会エントリーを行う
4	3-6 大会 責任者	Kickoff	Kickoff からデータのダウンロード
	7	メンバー表システム	メンバー表システムへのデータのアップロード
5	参加 チーム	メンバー表システム	下記 URL から大会 ID を使用してメンバー表の印刷 <a href="http://member.kumamoto-fa.net/competition/">http://member.kumamoto-fa.net/competition/</a>

## メンバー表システム

### ログイン

ログインID


パスワード

[新規登録](#)

[パスワードを忘れた方](#)

[ログイン](#)

© 熊本県サッカー協会

大会名: 高円宮杯2017熊本県サッカーリーグU-15 1部 (審) 日時: 年 月 日  
 チーム名: KUMAMOTO FOOTBALL CLUB 対戦チーム:  
 記入責任者署名: 会場責任者/MC署名: 

シャツ(FP)	ショーザ(FP)	ストッキング(FP)	シャツ(GK)	ショーザ(GK)	ストッキング(GK)
オレンジ	オレンジ	オレンジ	グリーン	グリーン	グリーン
サックスブルー	サックスブルー	サックスブルー	シルバー	シルバー	シルバー

No.	役職名	スタッフ名	ベンチ入り	No.	役職名	スタッフ名	ベンチ入り
1	監督	熊本 土部	○	2	コーチ	熊本 二部	○
3	コーチ	熊本 三部	○	4	コーチ	熊本 四部	
5	審判員	熊本 四部	○	6			
7				8			
9				10			

No.	背番号	Pos	選手名	選手番号	試合登録	No.	背番号	Pos	選手名	選手番号	試合登録
1	1	GK	〇〇 〇〇	0000000000	○	2	2	DF	〇〇 〇〇	0000000000	○
3	3	DF	〇〇 〇〇	0000000000	○	4	4	DF	〇〇 〇〇	0000000000	○
5	5	MF	〇〇 〇〇	0000000000	○	6	6	MF	〇〇 〇〇	0000000000	○
7	7	MF	〇〇 〇〇	0000000000	○	8	8	MF	〇〇 〇〇	0000000000	○
9	9	MF	〇〇 〇〇	0000000000	○	10	10	FW	〇〇 〇〇	0000000000	○
11	11	FW	〇〇 〇〇	0000000000	○	12	12	GK	〇〇 〇〇	0000000000	○
13	13	MF	〇〇 〇〇	0000000000	2	14	14	MF	〇〇 〇〇	0000000000	10
15	15	DF	〇〇 〇〇	0000000000	○	16	16	DF	〇〇 〇〇	0000000000	14
17	17	MF	〇〇 〇〇	0000000000	○	18	18	DF	〇〇 〇〇	0000000000	○
19	19	MF	〇〇 〇〇	0000000000	○	20	20	DF	〇〇 〇〇	0000000000	○
21		MF	〇〇 〇〇	0000000000		22		FW	〇〇 〇〇	0000000000	
23		MF	〇〇 〇〇	0000000000		24		MF	〇〇 〇〇	0000000000	
25		DF	〇〇 〇〇	0000000000		26		MF	〇〇 〇〇	0000000000	
27		DF	〇〇 〇〇	0000000000		28		DF	〇〇 〇〇	0000000000	
29		DF	〇〇 〇〇	0000000000		30		MF	〇〇 〇〇	0000000000	
31		DF	〇〇 〇〇	0000000000		32		DF	〇〇 〇〇	0000000000	
33		FW	〇〇 〇〇	0000000000		34		MF	〇〇 〇〇	0000000000	
35		MF	〇〇 〇〇	0000000000		36		MF	〇〇 〇〇	0000000000	

申請する際に「形式」を選択いただきます。形式の違いは下記に記載いたします。2通りの形式があります。形式による違いは下記を参照ください。どちらも Kickoff データを使用します。

## A : KICK OFF の大会エントリーを使用している場合

## B : 種別に登録してある選手を登録期間などで分ける場合

「メンバー表への反映事項」

	A	B
大会名	申請大会名	申請大会名
チーム名	必須記載 ※Kickoff 登録データ	必須記載 ※Kickoff 登録データ
スタッフ名	必須記載 ※Kickoff 登録データ	必須記載 ※Kickoff 登録データ
スタッフ役職	必須記載 ※Kickoff 登録データ	必須記載 ※Kickoff 登録データ
選手名	必須記載 ※修正不可	必須記載 ※修正不可
選手登録番号	必須記載 ※修正不可	必須記載 ※修正不可
背番号	不可	記載可 ※エントリー時チーム入力
ポジション	不可	記載可 ※エントリー時チーム入力
登録の有無	Kickoff データを元に登録しているので、未登録選手は表示されない	
ユニフォーム色登録	不可	可能：フィールド、GK ともに 2 色登録 ※印刷時に表示の可否を設定可能
選手：登録承認日	制限可 ※データダウンロード時	制限可 ※Kickoff 設定時
選手：性別	制限可 ※データダウンロード時	制限可 ※Kickoff 設定時
選手：生年月日	制限可 ※データダウンロード時	制限可 ※Kickoff 設定時
チーム外選手	不可	可能 ※選抜・合同チームをエントリー対象とする場合は Kickoff 設定時に「許可する」に設定してください。
選手数	無制限	最大 50 名 ※Kickoff の設定のため
外国籍選手数	無制限	最大 50 名まで /ただし前項の選手数以内
スタッフ数	制限可 2 名、10 名、50 名、100 名	制限可 最大 999 名
身長・体重	不可	不可

1. 管理者権限を持っている ID とパスワードでログインしてください。

※管理者権限は各都道府県 FA に依頼し、JFA へ申請するようになります

① KICK OFF へログイン

<https://jfaid.jfa.jp/uniid-server/login>

② 「ID」と「パスワード」を入力

③ 「KICK OFF バナー」をクリック

④ 「管理者ページへ」をクリック

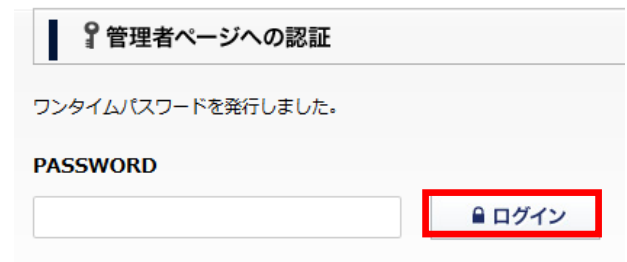
⑤ 登録しているメールアドレスにワンタイムパスワードが届くので、入力してログイン

⑥以下 2 形式で A または B をクリック

それぞれの説明ページを参照

A : KICK OFF の大会エントリーを使用している場合

B : 種別に登録してある選手を登録期間などで分ける場合



## A : KICK OFF の大会エントリーを使用している場合

- ①使用する大会を検索する。年度、競技、種別などをいれて検索。
- ②使用する大会データをダウンロードします チーム、スタッフ、選手の3つをダウンロードしてください。下記図のそれぞれをクリックすると PC にそのまま開くかダウンロードするかの画面が出るのでダウンロードしてください。

KICKOFF 管理システム  
JFA Online Registration Site 松下 涼太 さま (JFA ID : JFA144558074835) がログイン中

大会管理 エントリー承認 報告書管理

### 大会検索

年度: 2016 大会名:   
主催: 都道府県 / 熊本県 開催期間:  ~   
競技:   
種別:   
大会名:

大会情報作成

1ページ当たりの件数 10件

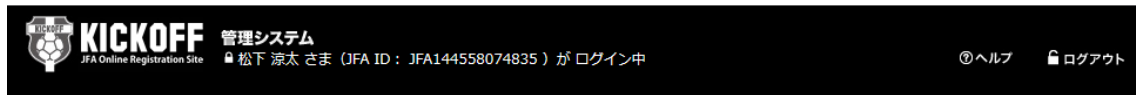
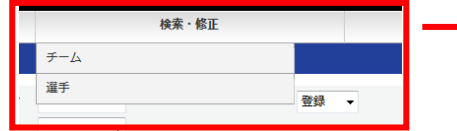
全 13 件 2 ページ中 2 ページ目

大会名	主催	開催期間	参加チーム数	試合数	ステータス	大会データ出力
平成28年度 熊本県中学校総合体育大会サッカー競技	熊本県	2016/07/23~2016/07/25	4チーム	3件	参加申込み開始待ち	
熊本FAアスト大会	熊本県	2016/07/23~2016/07/24	3チーム	0件	大会終了	チーム スタッフ 選手 試合
第26回全国専門学校サッカー選手権大会九州予選	熊本県	2016/08/16~2016/08/18	0チーム	3件	参加申込み開始待ち	

## B: 種別に登録してある選手を登録期間などで

### チームデータをダウンロードする

- ①「検索・修正」でチームを検索する
- ②参加チームの制限を決める ※ 種別、種別区分、登録承認日などで制限できる
- ③ダウンロード選択項目の監督、コーチ、所属審判員にそれぞれ必要な場合はチェックを入れる。メンバー表のスタッフ欄に反映されます。
- ④準備ができれば検索ボタンをクリックする。
- ⑤検索が終わったら、CSVをダウンロードする



チーム検索一覧

年度	2016	所属協会	熊本県	登録状態	登録	正/準加盟	-----
種別	第1種	種別区分	社会人連盟	申請確認日		~	
地区グループ名	-----	地区名	-----	登録承認日		~	
チーム名(漢字)				チーム登録番号			(※優先検索)
チーム名(カナ)							

### ダウンロード選択項目

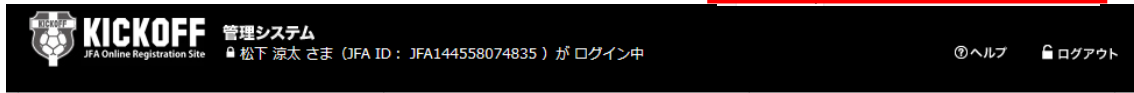
全て [選択](#) / [解除](#)

ヘッダー項目	<input checked="" type="checkbox"/> チームヘッダー(所属協会、種別、種別区分、チーム登録番号、チーム名カナ、チーム名漢字、チーム名英字)
ダウンロード 選択項目	<input type="checkbox"/> 地区グループ名、地区名
	<input type="checkbox"/> 所在地
	<input type="checkbox"/> チーム連絡先(〒、住所、氏名漢字、氏名カナ、自宅TEL、勤務先TEL、電話番号、FAX区分、FAX、第1メールアドレス、第2メールアドレス)
	<input type="checkbox"/> 登録責任者(JFAID、氏名漢字、氏名カナ、連絡先)
	<input type="checkbox"/> 登録責任者代理(JFAID1、氏名漢字1、氏名カナ1、連絡先1、JFAID2、氏名漢字2、氏名カナ2、連絡先2)
	<input checked="" type="checkbox"/> 監督(JFAID、氏名漢字、氏名カナ、指導者資格、指導者登録番号)
	<input checked="" type="checkbox"/> コーチ(JFAID、氏名漢字、氏名カナ、指導者資格、指導者登録番号) 出力人数選択 50
	<input checked="" type="checkbox"/> 所属審判員(JFAID、氏名漢字、氏名カナ、審判員資格、審判員登録番号) 出力人数選択 50
<input type="checkbox"/> 選手数(実数、抹消数、延べ数)	
<input type="checkbox"/> 申請確認日、登録承認日、変更承認日	

<a href="#">0003050120</a>	
<a href="#">0004050507</a>	
<a href="#">0005100426</a>	
<a href="#">0006100138</a>	
<a href="#">0009100219</a>	
<a href="#">0009280268</a>	
<a href="#">0010200088</a>	

## 選手データをダウンロードする

- ①「検索・修正」で選手を検索する
- ②選手の制限を決める ※種別、種別区分、登録承認日などで制限できる
- ③ダウンロード選択項目の□チーム情報チェックを入れる
- ④準備ができたなら検索ボタンをクリックする。
- ⑤検索が終わったら、CSVをダウンロードする



### 選手検索一覧

年度	2016	所属協会	熊本県	選手登録状態	登録
種別	第1種	種別区分	社会人連盟	チーム登録番号	
地区グループ名		地区名		期限付移籍期間	
国籍区分		男女区分		登録承認日	
選手登録区分				選手登録番号	(※優先検索)
氏名	姓	名			
フリガナ	姓	名			
生年月日					

検索

下記いずれかの条件にて検索を実行すると、結果が表示されるまでに数十秒かかる場合があります。

- ・氏名またはフリガナの姓のみ、名だけの検索
- ・選手登録状態を無指定、または「未登録」指定の検索
- ・生年月日、登録承認日の指定期間が1ヶ月以上開く検索

※ 氏名の姓と名の両方を指定する、選手登録番号やチーム登録番号を指定することで、検索が速くなります。

### ダウンロード選択項目

ヘッダー項目	<input checked="" type="checkbox"/> 選手ヘッダー(選手登録番号、選手登録状態、氏名力ナ、氏名漢字、生年月日)
ダウンロード 選択項目	<input checked="" type="checkbox"/> チーム情報(所属協会、種別、種別区分、チーム登録番号、チーム名漢字)
	<input type="checkbox"/> 男女区分
	<input type="checkbox"/> 学年
	<input type="checkbox"/> 選手登録区分
	<input type="checkbox"/> 国籍区分
	<input type="checkbox"/> 期限付移籍情報(期限付移籍期間、移籍元所属協会、移籍元種別、移籍元種別区分、移籍元チーム登録番号、移籍元チーム名漢字)
	<input type="checkbox"/> 前所属チーム情報(所属協会、種別、種別区分、チーム登録番号、チーム名漢字) ( <input type="checkbox"/> 前々所属チーム情報含む)
<input type="checkbox"/> 申請確認日、登録承認日、変更承認日	

0123668
0123679
0123736
0123747

加盟登録結果票

チーム登録人数一覧

チーム別別登録人数一覧

宛名ラベル出力

CSVダウンロード

一斉送信メール作成

## 2. 大会システムへのデータのアップロード

① メンバー表システムへログイン

<http://member.kumamoto-fa.net/manager/>

② 「ID」と「パスワード」を入力

③ ログインする

④担当する大会が一覧で表示されるので、  
インポートからそれぞれのデータをアップロード  
2形式でAまたはBが表示される

A : KICK OFF の大会エントリーを使用している場合

B : 種別に登録してある選手を登録期間などで分ける場合

⑤ダウンロード済のデータをそれぞれアップロードする

CSV ファイルからデータを選択して、「インポート」を  
クリック

A : チーム、選手、スタッフを3回

B : チーム・スタッフ、選手を2回

⑥上記が終わると下記サイトからメンバー表を  
参照、印刷できるようになります

<http://member.kumamoto-fa.net/competition/>

メンバー表システム

ログイン

ログインID  
パスワード

新規登録 パスワードを忘れた方

ログイン

© 熊本県サッカー協会

メンバー表システム

大会

タイトル	インポート	チーム一覧
テスト大会2種	インポート	チーム一覧
テスト大会	インポート	チーム一覧
第36回熊本県U-15サッカー総合選手権大会	インポート	チーム一覧
第36回熊本県U-15サッカー総合選手権大会 (社会人県リーグ形式のCSV)	インポート	チーム一覧

B

A

インポート チーム一覧

インポート チーム一覧

チームのインポート  
選手のインポート  
スタッフのインポート

### チームインポート

テスト大会

CSVファイル

参照... ファイルが選択されていません。

インポート